

рис. 1

МОДЕРН (М20+М36)

Каркас тумбы приставной 412х480х715.
+
Комплект фасадов 410х18х480.

Изделие упаковано в две коробки.

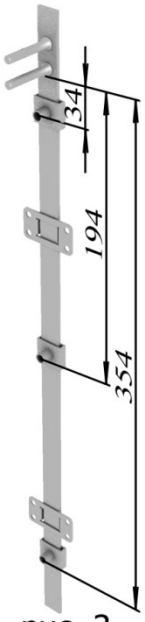

рис. 3

1. Постелите на пол плотную бумагу или ткань.
2. Соберите шток центрального замка, как показано на рисунке 3 (1 упор-23 мм., клипса крепления штока, 2 упор-183 мм., клипса крепления штока, 3 упор-343 мм.) Шурупами 3х12 по нанесенной разметке прикрепите шток центрального замка к правому боку тумбы 2. Крепежными винтами 5х10 к бокам 1 и 2 присоедините ответные планки роликовых направляющих. В глухие отверстия диаметром 15 мм.боков1, 2и горизонтов 4вставьте эксцентрики. В горизонтальные глухие отверстия диаметром 8 мм. на боках 1 и 2 вставьте втулки эксцентриковых стяжек (рис. 5), в вертикальные глухие отверстия диаметром 8 мм. аккуратно вбейте шканты (рис. 6).
3. Соедините бок 1, горизонты 4, заднюю стенку 3, бок 2, затяните эксцентрики (рис. 2).
4. Соберите ящики, для чего; шурупами 3х12 к трем бокам ящиков прикрепите ответные планки центрального замка (рис. 4). Шурупами 4х16 к фасаду 9 прикрепите замок. Вставьте эксцентрики в бока ящиков 5, в фасады 8 и 9 вставьте втулки эксцентриков и аккуратно вбейте шканты, к бокам 5 присоедините задние стенки 6 и фасады 8, 9, затяните эксцентрики.В пропилы фасадов вставьте дно 7 (оргалит), гвоздями прибейте к бокам 5 и задним стенкам 6. Через оргалит шурупами 4х16 к бокам ящиков присоедините направляющие, установите ручки, вставьте ящики в тумбу, отрегулируйте направляющие.



рис. 2

5. На эксцентрики установите заглушки.

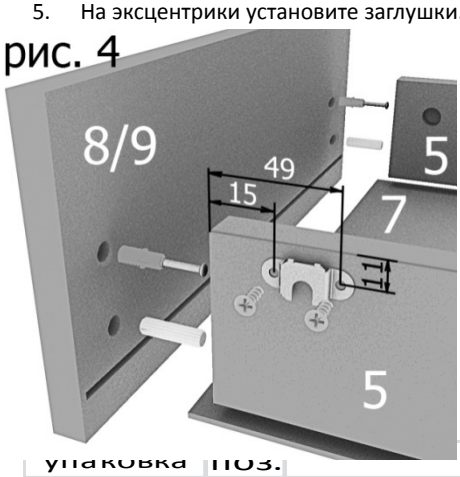

рис. 4



рис. 5

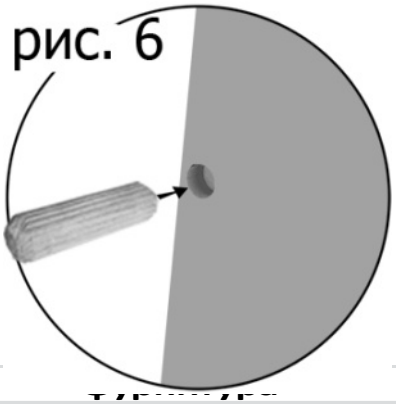

рис. 6

упаковка	поз.	панели					фурнитура	
М20	1.	бок левый	692	х 480	1		опора	4
	2.	бок правый	692	х 480	1		направляющие	3
	3.	стенка задняя	691	х 375	1		винт крепёжный	12
	4.	горизонт	376	х 460	2		стяжка эксцентрикова	24
	5.	бок ящика	400	х 80	6		центральный замок	1 компл.
	6.	задняя стенка ящика	351	х 80	3		ручка	3
	7.	дно ящика (оргалит)	420	х 350	3		шкант	16
М36	8.	фасад	158	х 408	2		гвоздь	15
	9.	фасад для замка	158	х 408	1		шуруп 4х16	18
							шуруп 3х12	16

Внимание! Фирма изготовитель оставляет за собой право вносить в изделие конструктивные и технологические изменения, не ухудшающие эксплуатационных свойств.Фурнитура находится в коробке М20.

Рекламационный лист.

При выявлении в изделии дефектных деталей, недостачи,
пересортицы деталей и фурнитуры просим Вас заполнить данный бланк и передать его в адрес продавца для получения производителем.

упаковщик	Дата выпуска
Савкин	***07.08.2013***

Наименование изделия, код		**Дата составления**	От _____ (название продавца)

БЕЗ ЗАПОЛНЕНИЯ ДАННОГО БЛАНКА РЕКЛАМАЦИЯ РАССМАТРИВАТЬСЯ НЕ БУДЕТ !

№ п/п	Место (коробка)	Позиция на схеме сборки	Описание дефекта	**Кол-во**

Гарантийный талон.

Гарантийный срок – 12 месяцев. Сохраняйте данный бланк, документ с датой покупки (квитанция, накладна, чек и т.п.)этикетку с упаковки в течении гарантийного периода. Условием бесплатного гарантийного обслуживания Вашей мебели является ее правильная эксплуатация и отсутствие механических повреждений по вине покупателя. Гарантия не распространяется на естественный износ или дефекты, вызванные перегрузкой, неправильной или небрежной эксплуатацией и сборкой, проникновением жидкости, грязи и других посторонних предметов.